

OTOLIFT
SALVAESCALERAS

Otolift

Salvaescaleras



Otolift

Nuestros modelos

Tenemos salvaescaleras para escaleras con tramos curvos y rectos. Otolift siempre tiene un modelo adecuado para sus escaleras!

En Otolift estamos convencidos de que la calidad, la facilidad de uso y el diseño de nuestros salvaescaleras son factores decisivos en su elección.

¿Qué salvaescaleras le conviene?

	Modul-Air Smart	Line
Para escaleras rectas	✓	✓
Para escaleras con tramos curvos	✓	
Para montaje externo	✓	✓
Capacidad máxima de carga	125 kg	160 kg



Otolift Modul-Air Smart

La revolución en salvaescaleras

P. 4



Otolift Line

Para escaleras rectas

P. 28

Otolift
Modul-Air
Smart

La revolución en salvaescaleras	4
La revolución en el mundo de los salvaescaleras	6
Entrega más corto	8
Elegancia renovada	10
Diámetro del riel	16
Tecnología Reverse Drive	18
Comodidad y flexibilidad	20
Intuitivo y fácil de usar	22
Las 8 ventajas	26
Elija el revestimiento y el color de la pintura	28

Otolift Modul-Air Smart

La revolución en salvaescaleras

Discover Otolift's most advanced stairlift: the Modul-Air Smart. Equipped with state-of-the-art technologies, making it safe and effortless to operate. Expect great comfort thanks to the ergonomic design and high-quality upholstery.

Do you consider design important? The finish is sublime. In folded position, the Modul-Air Smart is a discrete sight. The smart chair moves silently on an ultra-thin rail, composed of innovative modules that fit together perfectly. Otolift's Modul-Air Smart is the perfect solution for every staircase.





Otolift Modul-Air Smart

La revolución en el mundo de los salvaescaleras

Con la nueva tecnología modular es posible contar con todas las piezas del sistema de riel en existencia. Esto no solo le ahorrará costes, sino que también le garantizará un plazo de entrega más corto.





Otolift Modul-Air Smart

Entrega más corto

Normalmente, un salvaescaleras se tiene que fabricar a la medida, pero con el Otolift Modul-Air Smart, esto es cosa del pasado.

El salvaescaleras Otolift Modul-Air Smart con el sistema de riel más delgado del mercado está disponible para su entrega.

Otolift Modul-Air Smart es una opción económica. Se compone de varios tramos y piezas acopladas que no ponen en peligro la calidad del riel y que se ajustan a la forma de sus escaleras sin quitarles demasiado espacio.





Otolift Modul-Air Smart

Elegancia renovada

El moderno y elegante diseño del Otolift Modul-Air Smart convence de inmediato por su discreto diseño que combina con cualquier interior.

Uno de los aspectos que más sorprende de Otolift Modul-Air Smart es su discreto y duradero sistema de riel. Elegancia y tecnología forman una perfecta combinación en este sistema. Otolift Modul-Air Smart ofrece desde los Países Bajos el sistema de riel más delgado del mercado.

Su exclusiva elegancia, máximo confort y funciones de seguridad hacen de Otolift Modul-Air Smart un modelo convincente.





Otolift Modul-Air Smart

Diámetro del riel


The rail of the Otolift Modul-Air SmartSmart is unique in several aspects. It is a series of innovative modules that together form a perfect whole.

Our engineers have designed the modules in such a way that they are interchangeable. This way, we can adjust the rail effortlessly and quickly for almost any staircase. Even if you prefer the stairlift on the inside. We make your stairlift exactly the way you want it.



World's thinnest single rail

With a diameter of only 6 centimetres the rail of the Modul-Air Smart is the thinnest single rail in the world. Truly an unobtrusive presence in your interior.



Unique angled coupling

The oblique coupling between the modules ensures for optimum ride quality. The chair moves up and down in one smooth motion.



Tested with 8.000 kg

The modular rail is so strong that during testing we were able to strain it with a load of no less than 8.000 kg. Otolift quality is what we call that.



Otolift Modul-Air Smart

ø 6 cm
A escala real



Traditional stairlift

ø 8 cm
A escala real

Otolift Modul-Air Smart

Tecnología Reverse Drive

Gracias a esta tecnología inteligente, usted puede subir marcha atrás evitando así golpearse las rodillas contra la pared o la barandilla.





Otolift Modul-Air Smart

Comodidad y flexibilidad

El Otolift Modul-Air Smart se puede instalar perfectamente a lo largo del lateral angosto o estrecho de sus escaleras. El sistema de riel de Otolift Modul-Air Smart es tan discreto que no se notará en sus escaleras. Se puede instalar en escaleras de tramos curvos o rectos.

El sistema de riel ocupa tan poco espacio que las escaleras permanecerán libres, incluso usando el salvaescaleras al mismo tiempo.



Reposapiés plegable automático

Al emplearlo, usted no tiene que agacharse para subirlo o bajarlo.



Asiento giratorio automático

Le permite subir y bajar de forma cómoda y tranquila. (Opcional)



Smart dashboard

The smart dashboard in the armrest is a unique feature. It offers you a live view with the status of your stairlift. Simply check the battery level at a glance.



Otolift Modul-Air Smart

Intuitivo y fácil de usar

The Otolift Modul-Air Smart is very easy to use. After installation, you will receive a calm, clear and detailed explanation from the installer.



Paso 1

Acerque la silla hacia usted con el mando inalámbrico.



Paso 2

Baje el ligero asiento.



Paso 3

Siéntese.



Paso 4

La silla se pone en marcha silenciosa y suavemente.



Paso 5

La silla continúa subiendo hasta detenerse sola.



Paso 6

La silla gira automáticamente para que pueda bajarse de manera segura.

Otolift Modul-Air Smart

Intuitivo y fácil de usa



Fiable

Funciona en caso de averías eléctricas.



Ocupa poco espacio

Se puede plegar rápidamente para no obstruir el paso.



Seguro

El nuevo cinturón de seguridad se ajusta con una sola mano.



Inteligente

Se detiene cuando choca contra algún objeto.



Base corta

Permite que el espacio en su escalera quede completamente libre.



First Riser Start

The First Riser Start hangs on the first step. As a result, the rail takes up even less space.

Otolift Modul-Air Smart

Las 8 ventajas

- 1 No tendrá que desmontar la barandilla
- 2 Es económico: no se necesitan obras
- 3 Sistema de riel más delgado del mundo
- 4 Smart dashboard
- 5 Ergonomic seat
- 6 Silla giratoria automática
- 7 Reposapiés plegable automático
- 8 Instalación en sus escaleras





8

1

2

3

4

5

6

7

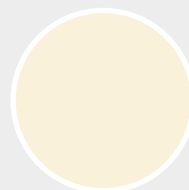
Otolift Modul-Air Smart

Elija el revestimiento y el color de la pintura


The seat of the Otolift Modul-Air Smart is available in different colours and materials. For example, with fabric upholstery you can choose from the colours grey, beige and red. you prefer synthetic leather upholstery, you can select between the colours blue, ocher yellow, burgundy red, cream white, brown and black. If you opt for leather upholstery, you can choose from the colours grey, taupe, maroon and hazelnut.

In addition to the upholstery, you can also change the paint colour of your rail. You can choose from cream white and light brown.

Pintura



Blanco crema
RAL 9001



Light brown
RAL 8025



Los colores pueden variar dependiendo de la imprenta.

Revestimiento del asiento y el respaldo

Cuero sintético



Blue



Ocher yellow



Burgundy red



Cream white

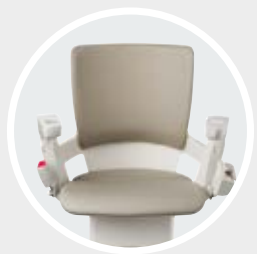


Brown



Black

Cuero



Grey



Taupe



Maroon



Hazelnut

Tela



Grey



Beige



Red

Otolift
Line

Seguro, fiable y estable	30
Compact en veilig	32
Intuitivo y fácil de usar	34
Una solución para cada situación	40
Outdoor	44

Otolift Line

Seguro, fiable y estable

La Línea Otolift está especialmente diseñada para escaleras rectas. En la fase de diseño de esta silla elevadora no solo se tuvo en cuenta la seguridad, sino que también se prestó mucha atención a la fiabilidad. Por ejemplo, solo se utilizan materiales de alta calidad, lo que confiere al salvaescaleras una larga vida útil.

Cada línea Otolift está hecha a medida para adaptarse a sus escaleras. La facilidad de uso es también un elemento importante. La silla es ligera y fácil de plegar y desplegar, y el asiento y el respaldo están cómodamente tapizados.

Características importantes

- Fuerte y confiable
- Precio amigable
- Fácil y seguro de usar
- Diseño delgado



Diseño delgado y totalmente plegable



Tapicería de alta calidad para un buen confort de asiento





Otolift Line

Compact and safe

The slim design of the Otolift Line ensures that you have plenty of stair space left. The stairs are therefore still safe for you and other users to walk on. At the top of the stairs, the chair turns effortlessly away from the stairwell. This way you can get on and off easily and safely.

The Otolift Line is equipped with an integrated technical diagnosis system. The LCD display in the armrest gives you direct insight into the status of the stairlift. If there is an obstacle on the stairs, the chair will automatically and calmly come to a stop. The display immediately shows where the obstacle is, so that you can easily remove it. Furthermore, the stairlift is equipped with a key system, with which you can lock the stairlift. With the remote control, you can bring the chair towards you from any point on the rail.





Otolift Line


Intuitivo y fácil de usar

De Otolift Line is zeer eenvoudig te gebruiken. Na de installatie krijgt u een rustige, duidelijke en uitgebreide uitleg van de monteur.



Paso 1

Acerque la silla salvaescaleras hacia usted con el mando inalámbrico.



Paso 2

Baje el ligero asiento.



Paso 3

Siéntese.



Paso 4

La silla se pone en marcha suave y silenciosamente.



Paso 5

La silla continúa subiendo hasta detenerse sola.



Paso 6

La silla gira automáticamente para que pueda bajarse de manera segura.

Otolift Line

Intuitiva y fácil de usar



Sistema de baterías

Gracias al inteligente sistema de baterías, el salvaescaleras también se puede utilizar en caso de corte de corriente.



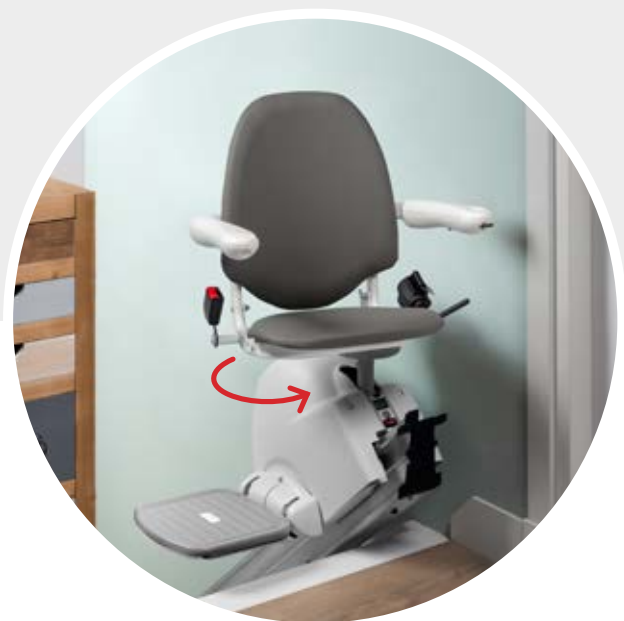
Compacta

La silla es totalmente plegable. Cuando el asiento está plegado, la plataforma se mueve automáticamente con él.
(Opcional)



Simple

El cinturón de cadera se puede usar con una sola mano.



Safe

El sillón gira automáticamente 90 grados en la parte superior de las escaleras, para un montaje y desmontaje seguro.

(Opcional)



Parada automática

La silla elevadora se detiene automáticamente y silenciosamente cuando siente resistencia.



Cómoda

El raíl está equipado con una cinta de carga continua que le permite detener el asiento en cualquier punto del raíl.

Otolift Line

Una solución para cada situación

Una escalera a menudo se encuentra en un pasillo estrecho o cerca de una puerta. No siempre hay espacio para una silla elevadora. Afortunadamente, tenemos una solución para esto: el raíl que se pliega automáticamente.

El raíl plegable es totalmente automático. Si no utiliza la silla elevadora, el raíl se pliega automáticamente después de un cierto período de tiempo. De esta manera, la silla elevadora no le molesta y el vestíbulo o la puerta está completamente libre.





Otolift Line Outdoor

You can also enjoy the ease of use of the Otolift Line outdoors. This outdoor version is made with the same precision and according to the highest safety requirements.

The chair comes to a stop automatically and calmly when it feels resistance. The sturdy aluminium rail and the comfortable, plastic and weather-resistant seat have a particularly long service life thanks to their high quality. In addition, the Otolift Line for outdoor use is virtually silent and easy to use.



The design is very compact, so that the stairs remain safe for all users to walk on.



The provided cover protects the chair against all weather influences, such as rain, snow and UV-radiation.



Otolift, a reliable familybusiness since 1891

Otolift Salvaescaleras

Avda Jaén 23
Polígono de Asegra Peligros
18210 Granada

Call us for free:
858 - 988 316

Or mail to:
info@otolift.es

Otoliftsalvaescaleras.es